

Fensterblick am 2. April 2020

Creatives, Curzweiliges und Curioses in coronalen Crisenzeiten



Melanie Weick
(Lehrerin für Englisch
und Pädagogik)



In Zeiten wie diesen ...

Ja, da steht die Welt Kopf, da ist plötzlich alles anders ...

Mit einem Mal hat sich alles gewandelt. Die Zeit steht still.

Der Klassenraum ist leer. Wir sitzen zu Hause alleine oder mit den Geschwistern und Eltern an unseren Aufgaben. Der Unterricht geht weiter. Es wird fleißig gerechnet, gelesen, geschrieben. Es werden Vokabeln gelernt, eigene Tests angefertigt, ... Alles geht weiter, nur irgendwie anders.

Wir vermissen die Mitschülerinnen und Mitschüler, die Lehrerinnen und Lehrer, das Stuhlgekippel, die

„nervigen“ Fragen, den Gong, den gemeinsamen Spaß, das Miteinander.

Ja, die Welt steht irgendwie still, aber trotzdem geht es weiter! Hier ist es nun wichtig für einander da zu sein und einfach mal die guten und positiven Dinge zu reflektieren!

Nicht sehen: „Was kann ich nicht?“ , „Was muss ich noch alles machen?“

Einfach mal denken: „Das kann ich gut!“, „Das war toll!“ Oder: „Hey, ich habe wieder was geschafft, auch wenn es erst nicht so leicht schien, aber ich habe nicht aufgegeben, ich habe es geschafft!“

Schülerinnen und Schüler wie auch Lehrerinnen und Lehrer geben ihr Bestes, aber auch Eltern und Geschwister, die die Kinder bei ihren Aufgaben unterstützen.

Nutzen wir die Zeit zum selbstständigen Arbeiten, aber auch um einfach mal „dankbar“ zu sein. „Dankbar“ für die Unterstützung, Begleitung, Hilfe, ...

Damit die Zeit aber auch nicht zu lange still steht, gibt es auf der nächsten Seite viele kreative Aufgaben, damit die Zeit bis zum nächsten Treffen schneller vergeht, aber auch damit wir bei dem ein oder anderen ein Lächeln ins Gesicht zaubern, ihm oder ihr eine Freude machen.

Überbrücken wir die Zeit bis zur Schule nicht nur konstruktiv, sondern auch kreativ, damit die Zeit schnell vergeht bis wir uns alle wiedersehen!

In diesem Sinne wünsche ich uns allen viel Kraft, Geduld, Kreativität und einfach mal Zeit Miteinander Füreinander.

Melanie Weick

Lies dir mit einer anderen Person etwas gegenseitig vor. Geht auch online.


Kreative Aufgaben für zu Hause

Erstelle selbst ein Suchsel und gebe / schicke es jemand zum Lösen.

Überlege dir ein Rätsel was ein(e) Freund(in), deine Eltern oder deine Lehrer nur schwer lesen können und lasse sie es lösen.



Tue der Natur etwas Gutes! Du kannst zum Beispiel ein Insektenhotel oder ein Vogelhäuschen planen und bauen.



Setze dich gemütlich an dein Fenster und male oder zeichne, was du sehen kannst.

Mache eine Runde Yoga oder meditiere. Tipp: Auf YouTube gibt es sehr viele Tutorials.



Such dir einen Gegenstand im Haus / der Wohnung aus. Beschreibe ihn ganz genau. Lasse Freunde raten was es sein könnte.



Starte alleine oder zusammen mit einem Freund / einer Freundin einen Online Blog zu einem Thema, das dich begeistert.

Schreibe dein Lieblingsrezept auf. Extra Challenge: Schreibe das Rezept als Sketchnote / visuelle Notiz auf.

Spiele das Spiel Wortschlange mit deinen Geschwistern, Eltern oder online mit Freunden. Schaut, wie viele Wörter ihr in 3 Minuten schafft. Haus - Super - Regen ...

Schreibe für die kommende Woche jeden Tag in ein Tagebuch. Dies kann auch digital sein, z.B mit Book Creator oder der Notiz App.

Schreibe jeden Tag zwei schöne Dinge / Sachen, die dich glücklich gemacht haben auf einen Post-It Zettel und klebe ihn in dein Zimmer.

Schreibe eine Postkarte an einen Verwandten oder Bekannten, den / die du schon lange nicht mehr gesehen hast.



Erstelle eine Playlist oder Chartliste mit deinen Top 20 Lieblingsongs.

Schreibe einem Freund / Freundin bzw. Klassenkamerad einen Brief.



Gestalte dein eigenes Blackout Poem. Nimm eine Seite einer Zeitung / Buch und schwärze alle Worte weg, so dass nur noch einige Wörter übrig bleiben.

Gesunde Schulbrote ausprobieren und die besten als kleines Buch/Heft zusammenfassen. Dann geht es während der regulären Schulzeit wieder schneller und gesünder



Bau etwas aus alten Kartons oder Boxen. Tipp: Bei Pinterest gibt es unzählige kreative Upcycling Ideen!



Entwickle ein eigenes (Brett)Spiel und spiele es mit deiner Familie.



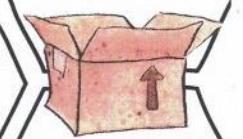
- Akronym - Finde zu jedem Buchstaben in deinem Vor- und Nachnamen ein Wort. Challenge: Nur Adjektive oder nur Nomen benutzen. Nur Objekte, die auf Wasser schwimmen. Nur Wörter mit mehr als 5 Buchstaben. Oder nur englische Wörter...



Denke dir ein neues / alternatives Ende für deine Lieblingsgeschichte, -film, -comic oder -serie aus.



Lerne Witze oder ein Gedicht auswendig und überrasche deine Familie oder Freunde plötzlich damit.



Verfasse eine eigene App / Spielekritik oder Empfehlung.



Lerne etwas Neues mit einer kostenlosen App oder Video-tutorial. Vorschläge: Eine Sprache, etwas zu Basteln / Falten, einen Zaubertrick oder etwas Cooles zu Zeichnen.

Setze dich mit einem Stift und einem Papier (ohne dein Handy!) zwanzig Minuten hin (und mache die Augen zu). Wie fühlst du dich?

Höre Hörbücher und mache dabei Yoga oder kritzle auf ein Blatt Papier.



JOKER: Sei kreativ und abenteuerlustig und denke dir jetzt eine eigene noch tollere Aufgabe für dich / Mitschüler aus.


Lies ein Buch und schreib oder male dir die interessantesten Sachen dazu auf ein Blatt Papier / in ein Heftlein.

Koche oder backe etwas, was du zuvor noch nie zubereitet hast. Challenge: Nur mit Lebensmitteln, die ihr bereits zu Hause habt.

Gehe deine Bildergalerie am Handy durch, entdecke alte Bilder und lösche alle unnötigen Bilder / Videos.



Räume dein Zimmer auf, dekoriere es (neu) oder räume um.



Drehe dein eigenes Stop Motion Video z.B. mit Legofiguren, Duplo oder Knete.

Bereite deiner Familie ein kleines Picknick für den Balkon oder den Garten vor.

Erstelle eine persönliche Bucket List mit Dingen, die du in deinem Leben einmal erleben möchtest.

Teste 5 verschiedene Varianten Papierflieger zu falten und schaue, welcher am besten fliegt.

Erzähle oder schreibe eine spannende Geschichte zu einem Wimmelbild.



Schreibe eine kleine kooperative Geschichte mit einem Freund. Immer abwechselnd ein Wort, einen ganzen Satz oder 5 Sätze.

